

# OPTIONS

**BULLETIN D'OPTIONS DES INVESTISSEURS**

SEPTEMBRE 2016

 **STRATÉGIES D'OPTIONS**

 **REVUE DE MARCHÉ**

# STRATÉGIES D'OPTIONS

## Le coin du négociateur

Le mois de septembre a été marqué par un regain du niveau de volatilité sur le marché.

En effet, l'indice de volatilité canadien, VIXC, s'est fortement apprécié dans la seconde moitié du mois, en prévision notamment de la décision de la Réserve fédérale américaine de maintenir ou de relever son taux directeur.

Malgré des signes encourageants de reprise, la croissance économique mondiale reste relativement fragile.

Les principales banques centrales semblent donc hésiter à relever leur taux directeur, par crainte de poussées inflationnistes.

Certains stratèges et gestionnaires de portefeuilles s'accordent toutefois sur une éventuelle appréciation des taux directeurs américains d'ici à décembre 2016. Le secteur financier risque donc d'être une fois de plus sous les feux de la rampe!

Les titres énergétiques ont aussi été sous pression, en raison de la forte volatilité du prix du pétrole. En effet, la baisse du prix du pétrole a entraîné la dépréciation du dollar canadien (positivement corrélé avec les prix du pétrole) par rapport au dollar américain.

Le renforcement de la devise américaine a de surcroît entraîné le déclin des titres aurifères.

La représentation graphique du ratio des options de vente par rapport aux options d'achat confirme le niveau de volatilité prévalant sur les marchés au courant du mois de septembre.

On note toutefois une baisse du ratio, au 30 septembre, pour s'établir à 0,38. En d'autres termes, pour chaque option de vente négociée, il s'échangeait 3 options d'achat.

Rappelons que ce ratio est utilisé par certains investisseurs comme indicateur du sentiment des marchés. Un ratio de l'ordre de 0,40 indiquerait un marché haussier, alors qu'un ratio de 0,85 et plus serait synonyme d'un marché baissier.

Dans cet environnement de marché volatil, on pourrait considérer des stratégies de vente d'options :

- La vente d'options de vente, afin de profiter d'un rebond potentiel dans le secteur en fort recul au courant du mois de septembre, l'objectif étant d'encaisser la prime de l'option et ainsi de réduire le coût d'acquisition de ses titres.

Il sera toutefois important de noter que cette stratégie impose l'achat des titres sous-jacents au prix de levée, en cas d'assignation des contrats d'options, quelle que soit la valeur des titres sur le marché. Il faut donc être prêt à acheter les titres!

- La vente d'options d'achat, dans l'éventualité de marchés stables, voire en légère appréciation, comme source de revenu additionnelle.

Pour en apprendre davantage sur ces stratégies, consultez nos fiches de stratégies au [www.m-x.ca/education](http://www.m-x.ca/education) et notre blog, à l'adresse suivante : [lesoptionscacompte.ca](http://lesoptionscacompte.ca).

## Les options, comme stratégie de revenu

Le calculateur de rendement pour options d'achat couvertes permet d'obtenir les séries d'options d'achat susceptibles de générer le rendement total potentiel visé par un investisseur.

Pour plus de détails, consultez notre [Calculateur pour options d'achat couvertes](#).

## Stratégies et idées de négociations

[Profiter d'une baisse potentielle sur les actions de Cogeco Communications Inc. \(CCA\)](#)

[De stratégies, d'imprévus et de rajustements de positions sur options](#)

[Vendre des options d'achat couvertes sur le FNB iShares S&P/TSX Capped Financials Index ETF \(XFN\)](#)

[Profiter d'une baisse potentielle du prix des actions de Gildan Inc. \(GIL\)](#)

[Une campagne de vente d'options de vente sur POW \(Suivi\)](#)

## Annonces

[Nouvelles classes d'options](#)

## Calendrier des événements

[Atelier de formation sur les options](#)

## Calendrier de négociation 2016

SEPTEMBRE							OCTOBRE						
D	L	M	M	J	V	S	D	L	M	M	J	V	S
				1	2	3							1
4	5	6	7	8	9	10	2	3	4	5	6	7	8
11	12	13	14	15	16	17	9	10	11	12	13	14	15
18	19	20	21	22	23	24	16	17	18	19	20	21	22
25	26	27	28	29	30		23	24	25	26	27	28	29
							30	31					

--- Inscription

..... Dernier jour de négociation

— Échéance

● Options sur actions et FNB

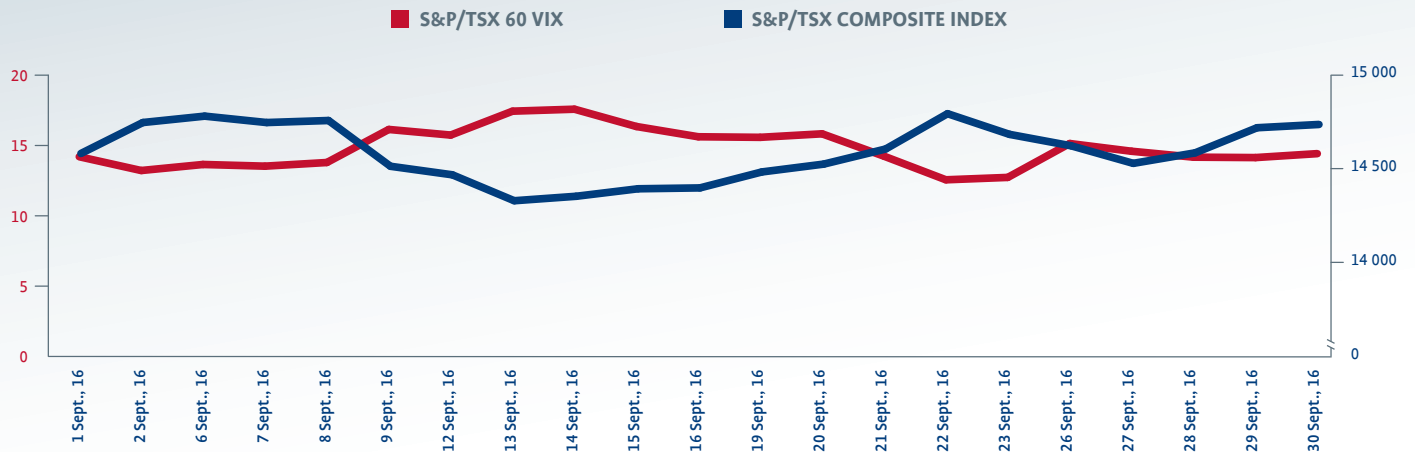
■ Options hebdomadaires

● Options sur les indices S&P/TSX 60 (SXO)

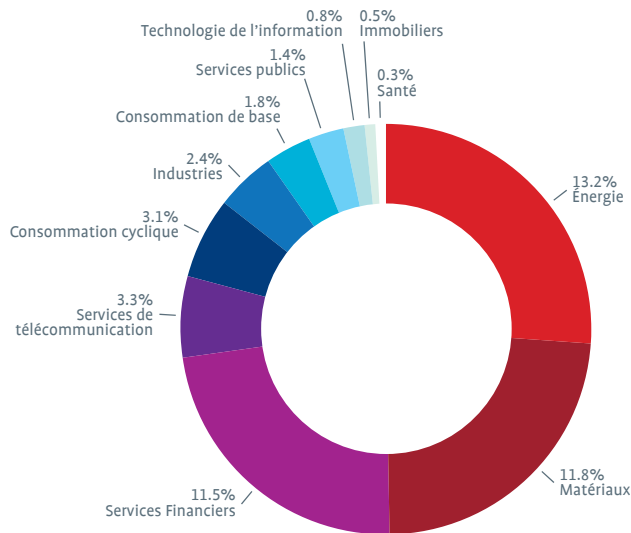
● Options sur le dollar US (USX)

# REVUE DE MARCHÉ

## Indice de volatilité, S&P/TSX 60 VIX



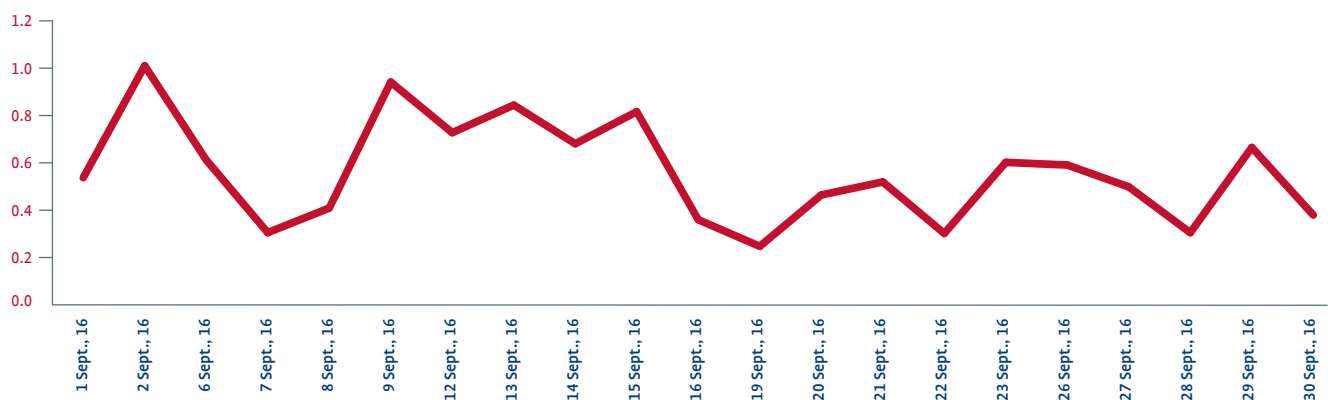
## Volume d'options négociées par secteur



## Dix classes d'options les plus actives

NOM	SYMBOLE	VOLUME MENSUEL
1 iShares S&P/TSX 60 Index Fund	XIU	784 388
2 National Bank of Canada	NA	64 708
3 Bank of Nova Scotia	BNS	63 044
4 Crescent Point Energy Corp.	CPG	61 788
5 BCE Inc.	BCE	59 993
6 Teck Resources Limited., Cl. B	TCK	56 483
7 Banque Royale du Canada	RY	55 394
8 Banque Canadienne Impériale de Commerce	CM	52 657
9 Canadian Natural Resources Limited	CNQ	48 188
10 Suncor Énergie Inc.	SU	47 422

## Ratio options de vente / options d'achat



## Liens utiles

### GUIDES

- » Dérivés sur actions
- » Dérivés sur indices
- » Dérivés sur devises
- » Le régime fiscal des options sur actions

### INDICES MX

- » Indice S&P/TSX 60 VIX (VIXC)
- » Indice MX des ventes de straddles couverts (MPCX)
- » Indice MX des ventes d'options d'achat couvertes (MCWX)

### AUTRES

- » Listes des options
- » Ratios des options de vente aux options d'achat

## Outils de négociation

Calculateur pour options d'achat  
**COUVERTES**

Calculateur  
**d'OPTIONS**

**SIMULATEUR**  
de négociation TMX



m-x.tv

lesoptionscacompte.ca

m-x.ca/twitter

m-x.ca/facebook

m-x.ca/linkedin

m-x.ca/rss

© 2016 Bourse de Montréal Inc.

Ce document vous est transmis à titre d'information générale seulement. Les informations contenues dans le présent document, incluant les données financières et économiques, les cotes boursières ainsi que toutes analyses et interprétations de celles-ci, sont fournies à titre informatif seulement et ne doivent en aucun cas être interprétées dans toute juridiction comme étant un conseil ou une recommandation relativement à l'achat ou la vente d'instruments dérivés ou de titres sous-jacents ou comme étant un avis de nature juridique, comptable, financier ou fiscal. Bourse de Montréal Inc. recommande que vous consultiez vos propres experts en fonction de vos besoins. Toute mention au présent document des caractéristiques, règles et obligations concernant un produit est faite sous réserve des Règles et Politiques de Bourse de Montréal Inc. et de sa chambre de compensation, la Corporation canadienne de compensation de produits dérivés. Bien que ce document ait été conçu avec soin, Bourse de Montréal Inc. et/ou ses affiliées se dégagent de toute responsabilité quant à d'éventuelles erreurs ou omissions et se réservent le droit de modifier ou réviser, à tout moment et sans avis préalable, le contenu de ce document. Bourse de Montréal Inc., ses affiliées, administrateurs, dirigeants, employés et mandataires ne seront aucunement responsables des dommages, pertes ou frais encourus à la suite de l'utilisation de l'information apparaissant dans le présent document.

Standard & Poor's et S&P sont des marques déposées de Standard & Poor's Financial Services LLC (« S&P ») qui ont été octroyées sous licence pour utilisation par S&P Dow Jones Indices LLC qui a octroyé une sous-licence à Bourse de Montréal Inc. pour utilisation à certaines fins. TSX est une marque commerciale déposée de TSX Inc. qui a octroyé à S&P Dow Jones Indices LLC et Bourse de Montréal Inc. une sous-licence pour son utilisation. L'indice S&P/TSX 60 est un produit de S&P Dow Jones Indices LLC qui a octroyé à Bourse de Montréal Inc. une sous-licence pour utilisation. Les produits mentionnés dans ce document ne sont pas commandités, endossés, vendus ou promus par S&P Dow Jones Indices LLC, Dow Jones, S&P, leurs affiliées, ou TSX Inc. et, S&P Dow Jones Indices LLC, Dow Jones, S&P, leurs affiliées ou TSX Inc. ne donnent aucune déclaration, garantie ou condition quant aux recommandations d'investir dans ces produits.

« BAX<sup>MD</sup> », « OBX<sup>MD</sup> », « ONX<sup>MD</sup> », « OIS-MX<sup>MC</sup> », « CGZ<sup>MD</sup> », « CGF<sup>MD</sup> », « CGB<sup>MD</sup> », « LGB<sup>MD</sup> », « OGB<sup>MD</sup> », « SXO<sup>MC</sup> », « SXF<sup>MC</sup> », « SXM<sup>MC</sup> », « SCF<sup>MC</sup> », « SXA<sup>MC</sup> », « SXB<sup>MC</sup> », « SXH<sup>MC</sup> », et « SXY<sup>MC</sup> » sont des marques de commerce de Bourse de Montréal Inc.

Bourse de Montréal, le logo Bourse de Montréal, Converge, et le logo Converge sont des marques de commerce de la Bourse de Montréal Inc.